



## Contents

## 目錄

<b>2</b>	Corporate Information	公司資料
<b>4</b>	Company Profile	公司簡介
<b>5</b>	Financial Highlight	財務摘要
<b>6</b>	Management Discussion and Analysis	管理層討論及分析
<b>18</b>	Disclosure of Interests	權益披露
<b>21</b>	Corporate Governance and Other Information	企業管治及其他資料
<b>22</b>	Independent Review Report	獨立審閱報告
<b>23</b>	Unaudited Consolidated Income Statement	未經審核綜合損益表
<b>24</b>	Unaudited Consolidated Balance Sheet	未經審核綜合資產負債表
<b>25</b>	Unaudited Consolidated Statement of Changes in Equity	未經審核綜合權益變動表
<b>26</b>	Unaudited Condensed Consolidated Cash Flow Statement	未經審核簡明綜合現金流量表
<b>27</b>	Notes to the Unaudited Interim Financial Report	未經審核中期財務報告附註

# Corporate Information

## 公司資料

### Board of Directors

#### Executive Directors

M. AN 安國強  
M. HSIAO 許祐淵  
M. ZHANG 張麗明

#### Non-executive Directors

M. CHIAO 焦平海  
M. CHONG 莊堅毅

#### Independent Non-executive Directors

M. ONG 王永權  
M. FONG 符霜葉  
D. LIN 林文  
M. ZHANG 張椿

### Company Secretary

T. S. TANG 湯雲斯 (CPA, FCCA, MBA)

### Qualified Accountant

T. S. TANG 湯雲斯 (CPA, FCCA, MBA)

### Audit Committee

M. CHIAO 焦平海 (主席)  
F. S. FONG 符霜葉  
L. CHIAO 林文  
Z. CHONG 莊堅毅  
C. CHONG 張椿

### Remuneration Committee

F. S. FONG 符霜葉 (主席)  
M. CHIAO 焦平海  
L. CHIAO 林文  
Z. CHONG 莊堅毅  
A. CHONG 張椿

### Nomination Committee

L. CHIAO 林文 (主席)  
M. CHIAO 焦平海  
F. S. FONG 符霜葉  
Z. CHONG 莊堅毅  
H. HSIAO 許祐淵

### Auditor

K. M. G.

### Principal Bankers

J. CHONG 錦州市商業銀行  
A. CHONG 中國農業銀行

### 董事會

#### 執行董事

譚文華先生  
許祐淵先生  
張麗明女士

#### 非執行董事

焦平海先生(主席)  
莊堅毅先生

#### 獨立非執行董事

王永權先生  
符霜葉女士  
林文博士  
張椿先生

### 公司秘書

湯雲斯(CPA, FCCA, MBA)

### 合資格會計師

湯雲斯(CPA, FCCA, MBA)

### 審核委員會

王永權(主席)  
符霜葉  
林文  
張椿  
莊堅毅

### 薪酬委員會

符霜葉(主席)  
王永權  
林文  
張椿  
譚文華

### 提名委員會

林文(主席)  
王永權  
符霜葉  
張椿  
許祐淵

### 核數師

畢馬威會計師事務所

### 主要往來銀行

錦州市商業銀行  
中國農業銀行

---

## Registered Office

C.S. a

# Company Profile

## 公司簡介



本公司之主要業務包括：(a) 買賣及製造單晶硅錠及硅片；(b) 提供太陽能硅錠及硅片的加工服務；及(c) 改良及買賣多晶硅。

(a) 買賣及製造單晶硅錠及硅片；

(b) 提供太陽能硅錠及硅片的加工服務；及

(c) 改良及買賣多晶硅。

本集團主要設施位於中國遼寧省錦州市，經營太陽能單晶硅錠及硅片生產，於二零零八年六月三十日有196台單晶硅錠拉製機及24台線鋸，該生產設施的設計總產能為每年2,000噸太陽能單晶硅錠及2,400噸太陽能單晶硅片。

此外，本集團於上海及錦州經營晶硅回收及改良設施，使本公司於太陽能產品上取得生產成本優勢。於二零零八年六月三十日，多晶硅回收及改良設施的指定總年產量2,400噸。

作為中國市場的翹楚，本集團透過迅速擴大產能及技術升級，銳意成為全球最大太陽能單晶硅錠及硅片製造商。

陽光能源控股有限公司「本公司」，連同其附屬公司統稱「本集團」，股份代號：757為中國第二大單晶硅錠製造商（按產量及銷售額計）。其產品適用於製造光伏電池，而光伏電池為太陽能發電系統的重要組件。本集團從事三項主要業務：

(a) 買賣及製造單晶硅錠及硅片；

(b) 提供太陽能硅錠及硅片的加工服務；及

(c) 改良及買賣多晶硅。

本集團主要設施位於中國遼寧省錦州市，經營太陽能單晶硅錠及硅片生產，於二零零八年六月三十日有196台單晶硅錠拉製機及24台線鋸，該生產設施的設計總產能為每年2,000噸太陽能單晶硅錠及2,400噸太陽能單晶硅片。

此外，本集團於上海及錦州經營晶硅回收及改良設施，使本公司於太陽能產品上取得生產成本優勢。於二零零八年六月三十日，多晶硅回收及改良設施的指定總年產量2,400噸。

作為中國市場的翹楚，本集團透過迅速擴大產能及技術升級，銳意成為全球最大太陽能單晶硅錠及硅片製造商。

# Financial Highlight

## 財務摘要

At the end of the period ended 30 June  
於六月三十日或截至六月三十日止半年

		2008 二零零八年	2007 二零零七年
	Net Profit 變動淨額		
<b>Operating results (RMB million)</b>	<b>經營業績 (人民幣百萬元)</b>		
Sales	營業額	76.2%	685.5
Gross Profit	毛利	146.4%	389.0
Operating Profit	經營利潤	276.7	112.3
Profit attributable to equity holders of the company	本公司權益股東應佔利潤	131.2%	102.8
Profit per share		170.8%	194.9
			72.0
<b>Profitability (%)</b>	<b>盈利能力 (%)</b>		
Gross Profit Margin	毛利率	11.5	40.4
Operating Profit Margin	經營毛利率	8.2	34.7
Profit Margin attributable to equity holders of the company	本公司權益股東應佔利潤	9.9	28.4
			18.5
<b>Earnings per share – basic (RMB Cents)</b>	<b>每股盈利-基本 (人民幣分)</b>	7.5	12.5
			5.0
<b>Liquidity</b>	<b>流動資金</b>		
Current Ratio (times)	流動比率 (倍)	5.4	7.7
Net Cash (RMB million)	現金淨額 (人民幣百萬元)	322.8	542.0
			219.2

Note:





**Turnover**

For the period ended 30 June 2008, the Group's turnover increased to RMB685.5 million from RMB389.0 million in the corresponding period of 2007, representing an increase of 76.2%. The increase is mainly due to the following reasons:


1. Since the acquisition of the 26% shareholding of Guangdong Aosheng Silicon Industry Co., Ltd. in June 2007, the production capacity of polysilicon has increased by 36.0% from 759 tons to 1,032 tons.
2. In order to provide one-stop service to customers, the Group has produced and processed more silicon wafers.
3. The global market demand for polysilicon and silicon wafers has increased, leading to an increase in the market price. In addition, as the market is currently seller-dominated, the Group has been able to improve its selling price, transferring the pressure of rising polysilicon prices to downstream market participants.

**營業額**

截至二零零八年六月三十日止六個月，本集團的營業額由去年同期的人民幣389,000,000元增至人民幣685,500,000元，較去年同期增長76.2%。營業額增加主要由於以下原因：

1. 自二零零七年六月二十六日收購被收購集團完成後，硅錠的設定年產量由759噸增加36.0%至1,032噸。
2. 為向客戶提供一站式服務，本集團生產及加工之硅片較硅錠多，從而進一步增加收入。
3. 全球市場需求增加導致硅錠及硅片的市價上升。此外，於目前由賣方主導之市場下，本集團得以提高售價，將多晶硅價格上升的壓力轉嫁至下游市場參與者。

Monocrystalline Solar Ingot Pullers 太陽能單晶硅錠拉制機



上述因素帶動以下營運大幅增長：

1. 太陽能硅片的銷售強勁，由人民幣226,600,000元增至人民幣452,100,000元，大幅上升99.5%。該增幅由於銷量及平均售價增加所致。於截至二零零八年六月三十日止六個月，硅片的銷量由5,100,000片增至9,700,000片，較去年同期增長91.6%。

2. 來自加工及改良服務費的收入增加，由去年同期的人民幣44,100,000元，上升15.8%至人民幣51,100,000元。升幅主要由於代客戶加工硅片及多晶硅廢料數量及費用增加所致。

3. 經改良多晶硅的收入增至人民幣59,300,000元。被收購集團購入多晶硅廢料並將其改良，該等不適合本集團用作生產單晶硅錠的經改良多晶硅其後將售予第三方。

就按地區劃分收入貢獻而言，收入主要來自中國，佔本集團綜合收入73.6%，此乃由於本集團向中國優質客戶銷售更多產品及提供更多加工服務，以利用人民幣升值之優勢，更可減輕自二零零七年七月起外銷硅錠及硅片的增值稅出口退稅減少所帶來的影響。其餘收入則主要來自台灣(12.9%)及日本(11.4%)。

上述因素帶動以下營運大幅增長：

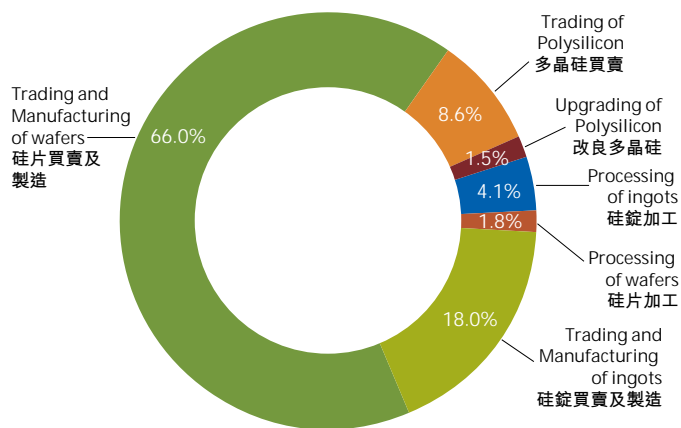
1. 太陽能硅片的銷售強勁，由人民幣226,600,000元增至人民幣452,100,000元，大幅上升99.5%。該增幅由於銷量及平均售價增加所致。於截至二零零八年六月三十日止六個月，硅片的銷量由5,100,000片增至9,700,000片，較去年同期增長91.6%。

2. 來自加工及改良服務費的收入增加，由去年同期的人民幣44,100,000元，上升15.8%至人民幣51,100,000元。升幅主要由於代客戶加工硅片及多晶硅廢料數量及費用增加所致。

3. 經改良多晶硅的收入增至人民幣59,300,000元。被收購集團購入多晶硅廢料並將其改良，該等不適合本集團用作生產單晶硅錠的經改良多晶硅其後將售予第三方。

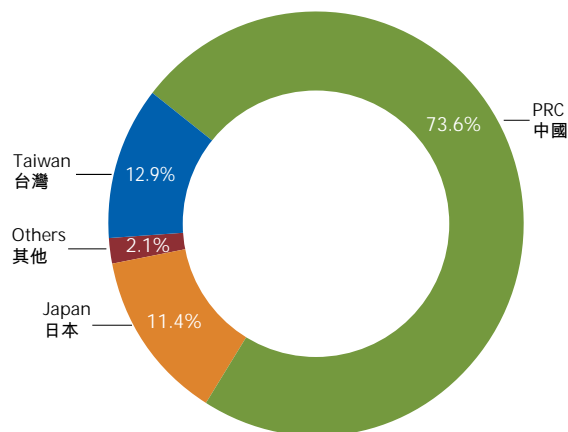
就按地區劃分收入貢獻而言，收入主要來自中國，佔本集團綜合收入73.6%，此乃由於本集團向中國優質客戶銷售更多產品及提供更多加工服務，以利用人民幣升值之優勢，更可減輕自二零零七年七月起外銷硅錠及硅片的增值稅出口退稅減少所帶來的影響。其餘收入則主要來自台灣(12.9%)及日本(11.4%)。

### Turnover Breakdown – By Business 營業額 – 按業務劃分



For the six months ended 30 June, 2008  
截至二零零八年六月三十日止六個月

### Turnover Breakdown – By Region 營業額 – 按市場劃分



For the six months ended 30 June, 2008  
截至二零零八年六月三十日止六個月







### Inventory turnover day

本公司 2008 年 12 月 31 日及 2007 年 12 月 31 日之存貨周轉天數分別為 100 日及 103 日。本公司 2008 年 12 月 31 日之存貨周轉天數較 2007 年 12 月 31 日減少 3 日，主要是由於本公司 2008 年 12 月 31 日之存貨結存較 2007 年 12 月 31 日減少所致。

### Trade receivable days

本公司 2008 年 12 月 31 日及 2007 年 12 月 31 日之應收賬款周轉天數分別為 45 日及 47 日。本公司 2008 年 12 月 31 日之應收賬款周轉天數較 2007 年 12 月 31 日減少 2 日，主要是由於本公司 2008 年 12 月 31 日之應收賬款結存較 2007 年 12 月 31 日減少所致。

### Trade payable days

本公司 2008 年 12 月 31 日及 2007 年 12 月 31 日之應付賬款周轉天數分別為 17 日及 17 日。本公司 2008 年 12 月 31 日之應付賬款周轉天數與 2007 年 12 月 31 日相同，主要是由於本公司 2008 年 12 月 31 日之應付賬款結存與 2007 年 12 月 31 日相同所致。

### Liquidity and financial resources

本公司 2008 年 12 月 31 日及 2007 年 12 月 31 日之流動資產分別為 1,000,000,000 元及 1,000,000,000 元。本公司 2008 年 12 月 31 日之流動負債分別為 1,000,000,000 元及 1,000,000,000 元。本公司 2008 年 12 月 31 日之流動資產與 2007 年 12 月 31 日相同，主要是由於本公司 2008 年 12 月 31 日之流動資產結存與 2007 年 12 月 31 日相同所致。

Contingent liabilities

At 30 June 2008, the Group had no contingent liabilities.

或然負債

於二零零八年六月三十日，本集團並無重大的或

Foreign currency risk

The Group's operations are primarily conducted in Hong Kong, and the Group's assets and liabilities are denominated in Hong Kong dollars. The Group's revenue and expenses are primarily denominated in Hong Kong dollars. The Group's assets and liabilities are primarily denominated in Hong Kong dollars. The Group's revenue and expenses are primarily denominated in Hong Kong dollars. The Group's assets and liabilities are primarily denominated in Hong Kong dollars.

Human Resources

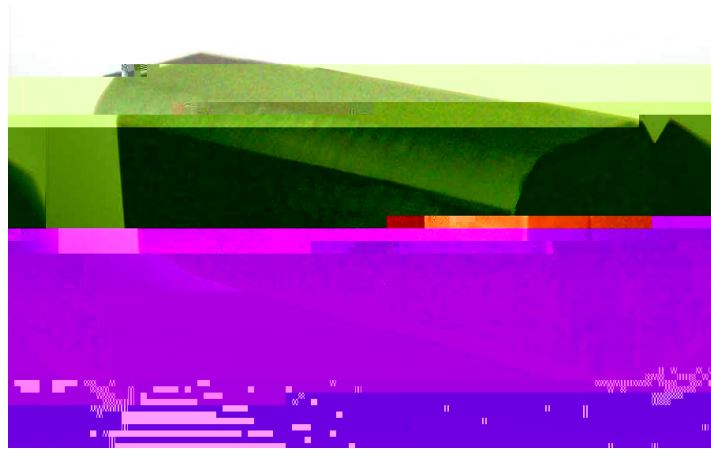
At 30 June 2008, the Group had 790 employees. The Group's employees are primarily located in Hong Kong. The Group's employees are primarily located in Hong Kong. The Group's employees are primarily located in Hong Kong. The Group's employees are primarily located in Hong Kong. The Group's employees are primarily located in Hong Kong.

---

**uture plans and strategies**  
Future development strategy and prospect



Monocrystalline Solar Ingot Pulling 太陽能單晶硅錠長晶過程



Monocrystalline Solar Wafer 太陽能單晶硅片

Enhance the ability of research and development to optimize operation effectiveness

M... a... .. d... .. a... .. db... .. a... ..  
... .. ad... .. R&D... ..  
... .. a... .. .. a... ..  
... .. d... .. a... .. G... .. a... ..  
... .. a... .. ad... .. a... .. ad... ..  
... .. a... .. b... .. d... ..  
a... .. d... .. ad... .. d... ..  
... .. a... .. d... .. d... .. a... ..  
... .. d... .. B... .. G... .. a... ..  
... .. a... .. d... .. a... .. ad... ..  
... .. a... .. ad... .. ad... ..  
... .. d... .. a... .. a... .. ad... ..  
... .. a... .. 12... .. a... .. b... .. d... ..  
... .. d... .. 2008, a... .. d... .. a... ..  
ad... .. .. a... .. 40... ..  
... .. ad... .. d... .. b... .. d... ..  
... .. d... .. 2009, a... .. d... .. a... ..  
ad... .. a... .. d... .. D... .. b... .. a... ..  
... .. a... .. G... .. a... ..  
... .. a... .. a... .. ad... ..  
... .. b... .. a... .. d... ..  
ad... .. G... .. a... .. ad... ..  
... .. a... .. ab... .. d... .. Da... ..  
... .. b... ..  
... .. d... .. 2009 a... .. d... ..  
... .. a... .. G... .. d... ..  
... .. d... .. a... .. ad... ..  
... .. R&D... .. a... .. a... ..

提升研發能力 優化營運效益

單晶硅產業以技術含量高見稱，而為增強本集團的市場競爭力，提升研發技術是重要的發展策略之一。本集團將繼續加強其硅錠結晶及硅片切割之技術竅訣優勢，透過引入行業的最新技術，使生產工序更具成本效益，以及探討硅片製程中所產生的硅粉廢料，是否可回收作生產硅錠之用，從而減低整體營運成本。另外，本集團亦會積極拓闊產品種類，包括進一步研發更薄更大的硅片產能，以先進的半導體磁場技術應用於太陽能拉晶上，以保持集團領先的市場地位。拉制12吋硅棒單晶爐將會於二零零八年第三季到廠，第四季開始試產，並展開研發工作；而40台加裝磁場單晶硅錠拉製機則會於二零零九年第三季底到廠，在安裝調試後便進行生產。董事相信通過持續的研發工作，有助提升本集團於錠材結晶、硅片切削、多晶硅料回收及改良之能力。此外，本集團並將繼續與學術機構合作，其中與大連理工大學合作的研發中心將於二零零九年第三季落成，該實驗室將擁有國際一流的技術水平，有助於本集團新產品、技術的開發及研發技術人員的培育，以優化營運效益。

**Stabilize the supply of raw materials by diversification of source**

... .. d. ... .. a. ... .. a. a. ... .. G. ... .. a. ... .. a. ... .. A a. ... .. a. ... .. G. ... .. a. ... .. d. ... .. a. ... .. a. ... .. b. ... .. b. ... .. a. a. ... .. d. ... .. a. ... .. a. ... .. d. ... .. ab. ... .. a. a. ... .. a. d. ... .. a. G. ... .. a. a. ad. ... .. da. ... .. a. a. ... .. ad. ... .. d. ... .. a. d. a. a. d. ... .. d. d. ... .. a. ... .. a. ... .. a. ... .. d. ... .. a. ... .. a. d. ... .. a. ... .. a. d. ... .. a. ... .. d. ... .. a. ... .. d. ... .. a. ... .. a. ... ..

**穩定原材料供應 開拓多元化來源**

鑑於全球多晶硅原材料供應短缺，本集團將積極尋求新的原材料供應商，除策略性投資夥伴外，本集團與其他幾家供應商簽訂中長期的供料協議，以滿足部分生產產能，並減低原材料供應不穩及價格波動的風險。另外，本集團亦已開始進行在硅錠及硅片生產中採用混合較多比率的較低等級多晶硅廢料，並進而探討在太陽能單晶硅錠生產中採用冶金硅的可行性，以開拓多元化材料來源。



Name of Director 董事姓名	Nature of interest 權飽權	Number of shares held (Number)	Approximate percentage of holding (%)
--------------------------	---------------------------	--------------------------------------	---

---

### Interests and Short Positions of the Substantial Shareholders in Shares, Underlying Shares and Debentures

As at 30 June 2008, the following persons and entities, being the substantial shareholders of the Company, have interests in the Company's shares, underlying shares and debentures:

As at 30 June 2008, the following persons and entities, being the substantial shareholders of the Company, have interests in the Company's shares, underlying shares and debentures:

SFO:

Name 姓名 名稱	Capacity 身份	Number of shares held 所持股份數目	Percentage of holding 持股百分比 (%)
Worldwide Investment Corporation (WWIC)	Beneficial owner 實益擁有人	358,364,000 (L) (Note 1) (附註1)	21.2%
合晶科技股份有限公司 (「合晶科技」)(附註2)	Controlling interest 受控法團權益	358,364,000 (L)	21.2%
Sa Energy Corporation 宇宙能源株式會社	Beneficial owner 實益擁有人	144,978,500 (L)	8.57%
仁村利尚 (附註3)	Controlling interest 受控法團權益	144,978,500 (L)	8.57%
Ja Saaa	Controlling interest 受控法	114,614,000 (L)	6.78%



# Independent Review Report

## 獨立審閱報告



Independent review report to the board of directors of  
**Solargiga Energy Holdings Limited**  
 (Incorporated in the Cayman Islands with limited liability)

獨立審閱報告  
 致陽光能源控股有限公司董事會  
 (於開曼群島註冊成立的有限公司)

### Introduction

本報告載有關於本公司董事會於2008年6月30日編製的綜合資產負債表、截至該日止六個月期間的綜合損益表、綜合權益變動表及簡明綜合現金流量表以及附註解釋。根據《香港聯合交易所有限公司證券上市規則》，上市公司必須符合上市規則中的相關規定和香港會計師公會頒布的《香港會計準則》(「香港會計準則」)第34號「中期財務報告」的規定。

### 引言

我們已審閱列載於第23至42頁陽光能源控股有限公司的中期財務報告，此中期財務報告包括於二零零八年六月三十日的綜合資產負債表、截至該日止六個月期間的綜合損益表、綜合權益變動表及簡明綜合現金流量表以及附註解釋。根據《香港聯合交易所有限公司證券上市規則》，上市公司必須符合上市規則中的相關規定和香港會計師公會頒布的《香港會計準則》(「香港會計準則」)第34號「中期財務報告」的規定。

Our review was conducted in accordance with the standards of the International Standards on Review Engagements (ISREs) issued by the International Auditing and Taxation Association (IATA) and the standards of the Hong Kong Review of Accounts Association (HKRAA) issued by the Hong Kong Institute of Certified Public Accountants (HKICPA).

### Scope of review

The review was conducted in accordance with the standards of the International Standards on Review Engagements (ISREs) issued by the International Auditing and Taxation Association (IATA) and the standards of the Hong Kong Review of Accounts Association (HKRAA) issued by the Hong Kong Institute of Certified Public Accountants (HKICPA).

### Conclusion

Based on the review, we are not aware of any material misstatements in the financial statements for the period ended 30 June 2008.

**KPMG**  
 Certified Public Accountants

8 Floor, B. 10  
 10 Canford  
 Central, Hong Kong

29 August 2008

# Unaudited Consolidated Income Statement

## 未經審核綜合損益表

Financial statements ended 30 June 2008  
截至二零零八年六月三十日止六個月  
(Expressed in RMB) (以人民幣列值)

		<b>Six months ended 30 June</b>	
		<b>截至六月三十日止六個月</b>	
		2008	2007
		二零零八年	二零零七年
		RMB'000	RMB'000
		人民幣千元	人民幣千元
	附註		
營業額		685,480	388,976
銷售成本		(408,772)	(276,666)
<b>Gross profit</b>		<b>276,708</b>	<b>112,310</b>
其他收入	4	3,512	77,417
其他虧損淨額	5	(5,685)	(2,066)
銷售及分銷開支		(3,127)	(1,540)
行政開支		(45,442)	(8,592)
<b>Profit from operations</b>		<b>225,966</b>	<b>177,529</b>
融資成本	6	(1,326)	(3,252)
<b>Profit before taxation</b>		<b>224,640</b>	<b>174,277</b>
所得稅	7	(41,356)	(3,269)
<b>Profit for the period</b>		<b>183,284</b>	<b>171,008</b>
<b>Attributable to:</b>			
以下人士應佔利潤：			
本公司權益股東		183,284	146,760
少數股東權益		-	24,248
<b>Profit for the period</b>		<b>183,284</b>	<b>171,008</b>
<b>Earnings per share (RMB)</b>			
每股盈利 (人民幣分)	9		
- 基本		11.71	10.21

隨後所載附註構成未經審核中期財務報告其中部分。



# Unaudited Consolidated Statement of Changes in Equity

## 未經審核綜合權益變動表

(E n g l i s h a n d C h i n e s e ( i n R e n m i n b i n g ) )

		Attributable to equity shareholders of the Company									
		本公司權益股東應佔權益									
		Paid-in/ issued capital 繳入	Share premium 股份溢價	General reserve fund 一般 儲備金	Capital reserve 資本儲備	Exchange reserve 匯兌儲備	Other reserve 其他儲備	Retained earnings 保留盈利	Subtotal 小計	Minority interests 少數 股東權益	Total equity 權益總額
		已發行資本	股份溢價	儲備金	資本儲備	匯兌儲備	其他儲備	保留盈利	小計	股東權益	權益總額
		人民幣千元	人民幣千元	人民幣千元	人民幣千元	人民幣千元	人民幣千元	人民幣千元	人民幣千元	人民幣千元	人民幣千元
At 1 January 2008	於二零零八年一月一日	279	367,562	55,171	10,054	(357)	(66,710)	266,718	632,717		632,717
Capital raised by the Company (附註15(b))	資本化發行(附註15(b))	129,086	(129,086)								
Shares sold by the Company (附註15(b))	根據全球發售發行股份 (附註15(b))	22,824	643,637					666,461			666,461
Share issue costs (附註15(b))	股份發行成本(附註15(b))		(53,001)					(53,001)			(53,001)
Profit for the period	期間利潤							183,284	183,284		183,284
Dividends paid (附註8(b))	股息(附註8(b))										

# Unaudited Condensed Consolidated Cash Flow Statement

## 未經審核簡明綜合現金流量表

(E . . . d . . . b . . . ) (以人民幣列值)

	Six months ended 30 June	
	截至六月三十日止六個月	
	2008	2007
	二零零八年	二零零七年
	RMB'000	RMB'000
	人民幣千元	人民幣千元







### 5. Other net loss

		Six months ended 30 June 截至六月三十日止六個月	
		2008 二零零八年 RMB'000 人民幣千元	2007 二零零七年 RMB'000 人民幣千元
Net exchange loss	外匯虧損淨額	(5,379)	(2,066)
Gain on disposal of property, plant and equipment	出售物業、廠房及設備的收益	34	-
Others	其他	(340)	-
		<b>(5,685)</b>	<b>(2,066)</b>

### 6. Profit before taxation

Profit before taxation is calculated as follows:

		Six months ended 30 June 截至六月三十日止六個月	
		2008 二零零八年	2007 二零零七年





## 7. Income tax (C, d)

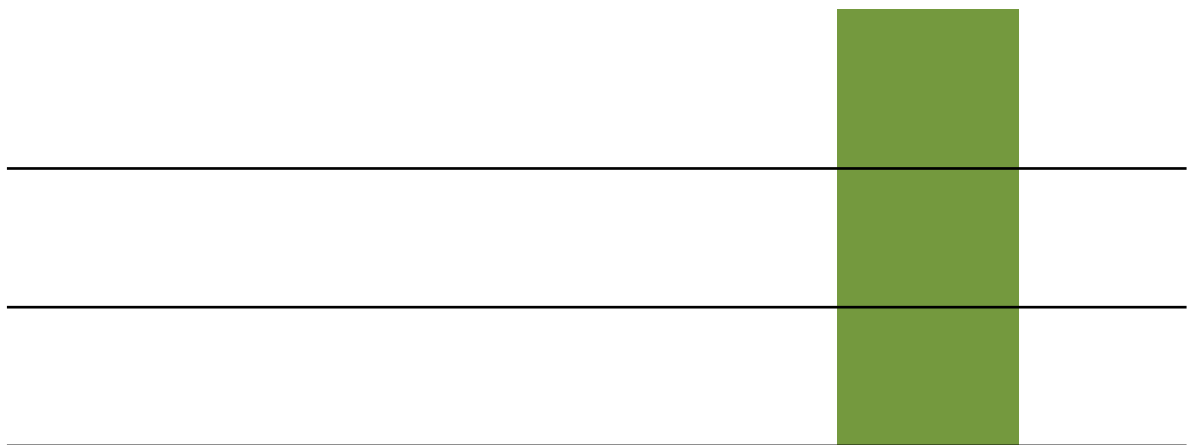
F. ... d ... a a, ... 1 Ja ... a 2008, ... a d, ... -  
 ... ab ... b, ...  
 rC. ... a a, ab ... b, ... a  
 ... d. ... ab ... a  
 b, ... rC, a ... b ... d. a a ... a, 5%,  
 10%. ... a ... a ... a d ... d ...  
 ... rC. D ... -2008 a. ... a ... d ...  
 ab ... d ... a

Ba d ... a a, ... rCE ... l, ... a ...  
 rC. b ... G. ... d d 30 J. ... 2008  
 a b ... a d, ... a :

H. a a, ... a :

H. a a, 0.654001 810 0 8 199.3663297.6.5514S/B /038813801 810 0 8 199.3663305.6.5514S/B /038803C81 810 0 8 199.36633

H. a a8.5 90.7087 32906.5514S (C, 0.6540 24.536, 25% 0.6- 64 6-1/C9, ... a ) 0-3.059 D(H. a a, 0.65400



## 9. Earnings per share

### (a) Basic earnings per share








**15. Capital and reserves (C, d)**

**(b) Authorised and issued share capital (C, d)**

- (i) On 12 January 2008, the Company issued 12,000,000 ordinary shares of HK\$0.1 each (equivalent to 12,000,000 ordinary shares of RMB0.09 each) at a price of HK\$4.9962 per share, resulting in a net proceeds of HK\$59,954,400 (equivalent to RMB539,589,600) after deducting the issue costs of HK\$1,000,000 (equivalent to RMB900,000).
- (ii) On 27 February 2008, the Company issued 14,342,921 ordinary shares of HK\$0.1 each (equivalent to 14,342,921 ordinary shares of RMB0.09 each) at a price of HK\$10.00 per share, resulting in a net proceeds of HK\$143,429,000 (equivalent to RMB129,086,000) after deducting the issue costs of HK\$10,000,000 (equivalent to RMB9,000,000).
- (iii) On 31 March 2008, the Company issued 253,600,000 ordinary shares of HK\$0.1 each (equivalent to 253,600,000 ordinary shares of RMB0.09 each) at a price of HK\$2.92 (equivalent to RMB2.63) per share, resulting in a net proceeds of HK\$740,112,000 (equivalent to RMB666,100,800) after deducting the issue costs of HK\$68,000,000 (equivalent to RMB613,000,000).
- (iv) On 27 April 2007, the Company issued 27,000,000 ordinary shares of HK\$0.1 each (equivalent to 27,000,000 ordinary shares of RMB0.09 each) at a price of HK\$1.00 per share, resulting in a net proceeds of HK\$27,000,000 (equivalent to RMB24,300,000) after deducting the issue costs of HK\$1,000,000 (equivalent to RMB900,000).

**15. 資本及儲備 (續)**

**(b) 法定及已發行股本 (續)**

根據













**Solargiga E7 137**

