



Solargiga Energy Holdings Limited



Solargiga Energy Holdings Limited

()

114,614,000

114,614,000

(Solargiga Energy Holdings Limited)



.....	01
.....	01
.....	01
.....	02
.....	03
.....	03
.....	03
.....	03
.....	03
.....	08
.....	08
.....	17
()	
.....	49
.....	51
.....	51
.....	51
.....	52
.....	53

2009 TDR TDR
TDR

TDR 2009 12

() ()
()
TDR

BVI British Virgin Islands
(Baring Private Equity Asia

)

2008

2008

2009

2
2010

2008 24.23%

156.80% 2010

(EPS)

11.85 (

0.526(Ø)Tj /R14 12.96 Tf 1

114,614

Five-Year Financial Summary 五年財務摘要		2006	2007	2008	2009	2010
RMB'000 人民幣千元		二零零六年	二零零七年	二零零八年	二零零九年	二零一零年
Revenue	營業收入	419,007	1,016,636	1,402,036	680,720	1,054,765
Loss profit/(loss)	溢利/(虧損)	169,063	323,126	226,510	(5,780)	413,144
From/(loss) from operations	經營利得/(虧損)	156,025	344,673	120,660	(98,824)	300,887
Profit/(loss) attributable to equity holders	歸屬股東溢利/(虧損)	109,670	292,241	83,379	(93,098)	214,124
Basic earnings/(loss) per share	每股基本盈利/(虧損) (人民幣分)	21.85	20.33	5.12	(5.75)	11.44

- : =1:4.4405



() (Baring Private Equity Asia IV Holding (6) Limited) () BVI British Virgin Islands (Baring Private Equity Asia I- V) 50

:

I		2000/05	-	-	-
I		2000	-	-	-
II	()	2000	-	-	
II		2003/12	2004/03	6605.TW	
III*		2006/10	2010/12	1590.TW	
IV **		2010/05	2009/06	4740.TW	

I		1999/01	-	-	-
III*		2005/07	2005/12	0425.HK	
IV **		2009/09	2006/12	SGX:AS5	

*III-

Cambridge Associates

2005

** IV-

()

: 2010

Five-Year Financial Summary 五年財務摘要		2006	2007	2008	2009	2010
RMB'000 人民幣千元		二零零六年	二零零七年	二零零八年	二零零九年	二零一零年
Revenue	營業收入	1,015,630	1,432,935	858,720	1,054,765	1,413,123
Loss (profit)	虧損(溢利)	169,063	323,126	225,510	(5,780)	1,113,123
From (loss)/from operations	經營利潤/(虧損)	156,025	344,673	120,660	(98,824)	300,533
Profit/(loss) attributable to equity holders	歸屬股東溢利/(虧損)	109,670	292,241	83,379	(98,098)	214,123
Basic earnings/(loss) per share	每股基本盈利/(虧損) (人民幣分)	21.85	20.33	5.12	(5.75)	11.85

: =1:4.6

2008

(

0757.HK

) 2008

2008 10

2009

2010

(***)

2008

24.23% 156.80% 2010

(EPS)

11.85

(0.545

****) 2008 EPS

5.12

(0.235

****)

131.44%

2008

(EPS)

114,614

(

)

()

(

)

(

)

()

1,432,675,000

()

2.

(1)

(2)

114,614

(
)
3 44-50
(
100 11 (“ ”)
 (“ ”) 20__ __ __

1. _____

(A)

“ ”
()
)
“ ”
“ ” Citigroup Inc. Citigroup Inc.

“ ”
(
)
“ ” 14
“ ”

()

(B) (i)

(ii)

(C)

(i)

(ii)

[]

(D)

(i)

(ii)

(iii)

3. _____

(A)

(B)

(

)

(C)

4. _____

(A)

()

(B)

)

(

(

)

(C)

(D)

5. _____

(iii)

(iv)

(v)

(vi) 6 (B)

SWIFT

()

7. _____ / _____

(A)

() /
()

(B)

(C)

()

(ii)

(iii)

10

(C)

9. _____

(A)

(i)

(ii)

(iii)

(iv)

(v)

()

(vi)

(B)

(i)

(ii)

(

)

(iii)

10. _____

(A)

(B)

(i)

(ii)

(iii)

(iii)

8

(

)

(iv)

(v)

“

”

(vi)

(vii)

(viii)

13. _____
(A)

(B)

_____) ()
14. _____

15. _____

16. _____
(A)

60

60

(B)

17. _____

()

18. _____

(E)

(F)

(G)

1

Solargiga Energy Holdings Limited

Cricket Square, Hutchins
Drive, P.O. Box 2681, Grand Cayman, KY1-1111, Cayman Islands
102

25 1402

2

100 11

3 **Baring Private Equity Asia IV Holding (6) Limited**

Orangefield Management Services
(BVI) Limited Columbus Centre 2nd Floor Suite 210 PO Box 4714
Road Town Tortola BVI

The Stock Exchange of Hong Kong
0757

Limited

2009 12 11
2010 3 10 22

2009 12 11

100,000,000

1,432,675,000

()

()

Baring Private Equity Asia IV Holding (6) Limited

112 Robinson Road #11-03 068902 Singapore

+65 6593 3727

Rajindar.Singh@orangefieldtrust.sg

()

()

()
+8862-8797-8727

(T102617224
39 4)

()
+886910139097

6 123 21 24

Solargiga Energy Holdings Limited)



For and on behalf of
Solargiga Energy Holdings Limited
[Handwritten Signature]
Authorized Representative



2009 12 11

1 (Solargiga Energy Holdings Limited)
Cricket Square, Hutchins Drive, P.O. Box 2681, Grand
Cayman, KY1-1111, Cayman Islands

102 25 1402

2

100 11

(The Stock Exchange of Hong Kong
Limited) () 0757

100,000,000

9.45

945,000,000

()

3.

4.

5.

12.

13.

4.

()

()

()

()

/

1.

/

2

3

4

,

()

()

()

()

100

11

()

()

1.

()

1.

2.

()

(1)

(2)

(1)

(2)

()

1.

2

3

1. 2.

()

()

()

()

()

()

()

1.

2.

21

3.

()

4.

5.

6.

7.

()

()

()

()

()

(1)

(2)

(3)

(4)

(1)

(2)

()

()

()

()

()

()

()

()

()

()

()

()

()

()

)

(100 11

()

1.

2.

3.

4.

()

:

1.

0.05

()

2,500

2.

0.05

2,500

3.

1%

4.

0.05

5.

500 (

1000

)

()

()

()

()

()

()

()

()

()

(1)

(2)

(3)

()

Solargiga Energy Holdings Limited

25

1402

852-3416-2000

852-3416-2111

yihsu@solargiga.com

()

)'*


nü'` { j âï æ @ ; ü09(˘)-9.83 9()-9.839n7(m)-9.83909()-9.83909(

()

()

< d *

Solargiga Energy Holdings Limited)



/



39 4

	0.005%	()	
--	--------	-----	--

0.50

- (1)
- (2)
- (3)
- (4)
- (5)

	2010 11	2010 12	2011 1	2011 2	2011 3	2011 4
	2.05	2.03	1.86	1.85	2.25	17.00
	1.70	1.68	1.69	1.65	1.68	14.80
	1.88	1.87	1.78	1.73	2.02	16.00
	102,024	80,784	37,927	28,220	199,409	14,912

(>) > >

2.01 /

	TDR _____ ()	_____ ()		TDR ()	TDR %	()
2010/11	22.15	1.88	7.12	15.03	211%	3.789
2010/12	20.06	1.87	6.76	13.30	197%	3.613
2011/01	17.75	1.78	6.39	11.36	178%	3.591
2011/02	16.66	1.73	6.37	10.29	162%	3.680
2011/03	16.92	2.02	7.38	9.54	129%	3.653
2011/04	16.00	2.32	8.24	7.76	94%	3.550

-



TDR

2011

3 45.87 12.17
 TDR 3 63.68% (2011 4 -47.95
 0~100) TDR
 TDR

陽光能源控股有限公司及其子公司
 民國九十九年及九十八年度財務報表暨會計師複核報告
 (上市台灣存託憑證用外國公司財務報告)

目 錄

內 容	附 件 編 號
董事會報告 獨立核數師報告 財務報表 附註	I II III IV
附註 附註 1 附註 2 附註 3 附註 4 附註 5 附註 6 附註 7 附註 8 附註 9 附註 10 附註 11 附註 12 附註 13 附註 14 附註 15 附註 16 附註 17 附註 18 附註 19 附註 20 附註 21 附註 22 附註 23 附註 24 附註 25 附註 26 附註 27 附註 28 附註 29 附註 30 附註 31 附註 32 附註 33 附註 34 附註 35 附註 36 附註 37 附註 38 附註 39 附註 40 附註 41 附註 42 附註 43 附註 44 附註 45 附註 46 附註 47 附註 48 附註 49 附註 50 附註 51 附註 52 附註 53 附註 54 附註 55 附註 56 附註 57 附註 58 附註 59 附註 60 附註 61 附註 62 附註 63 附註 64 附註 65 附註 66 附註 67 附註 68 附註 69 附註 70 附註 71 附註 72 附註 73 附註 74 附註 75 附註 76 附註 77 附註 78 附註 79 附註 80 附註 81 附註 82 附註 83 附註 84 附註 85 附註 86 附註 87 附註 88 附註 89 附註 90 附註 91 附註 92 附註 93 附註 94 附註 95 附註 96 附註 97 附註 98 附註 99 附註 100	8 9 10 11 12 13 14 15 16 17 18 19 20 21 22 23 24 25 26 27 28 29 30 31 32 33 34 35 36 37 38 39 40 41 42 43 44 45 46 47 48 49 50 51 52 53 54 55 56 57 58 59 60 61 62 63 64 65 66 67 68 69 70 71 72 73 74 75 76 77 78 79 80 81 82 83 84 85 86 87 88 89 90 91 92 93 94 95 96 97 98 99 100

)
()
()

(
()

0950103298

(88) () 18311

本公司及子公司美元編製之合併財務報表，僅依規定匯率編製按新台幣換算之主要財務報表。

- 一、合併資產負債表。
- 二、合併損益表。
- 三、合併全面收入表。
- 四、合併股東權益變動表。
- 五、合併現金流量表。

民國九十九年度及九十八年度比較報表之所有科目金額，係分別以民國九十九年十二月三十一日之人民幣對新台幣匯率(RMB\$1 : NT\$4.4405)及民國九十八年十二月三十一日之人民幣對新台幣匯率(RMB\$1 : NT\$4.6918)換算。

最近三年度人民幣對新台幣匯率最高、最低及平均匯率如下：

	<u>月收盤最高</u>	<u>月收盤最低</u>	<u>月收盤平均</u>
民國九十九年度	RMB\$1 : NT\$4.7468	RMB\$1 : NT\$4.4405	RMB\$1 : NT\$4.6742
民國九十八年度	RMB\$1 : NT\$5.0218	RMB\$1 : NT\$4.7276	RMB\$1 : NT\$4.8389
民國九十七年度	RMB\$1 : NT\$4.8495	RMB\$1 : NT\$4.3256	RMB\$1 : NT\$4.5404

陽光能源控股有限公司及其子公司

合併資產負債表

民國九十九年及九十八年十二月三十一日

單位：千元

	民國99年12月31日		民國98年12月31日	
	人民幣	新台幣	人民幣	新台幣
非流動資產				
物業、廠房及設備	\$ 1,197,049	5,315,496	536,849	2,518,788
購置物業、廠房及設備的預付款項	49,063	217,864	63,264	296,822
租賃預付款項	68,400	303,730	63,948	300,031
原材料的預付款項	146,915	652,376	214,068	1,004,364
於一間聯營公司的權益	37,000	164,299	-	-
遞延稅項資產	4,250	18,872	42,925	201,396
	<u>1,502,677</u>	<u>6,672,637</u>	<u>921,054</u>	<u>4,321,401</u>
流動資產				
存貨	378,287	1,679,784	441,288	2,070,435
應收貿易賬款及其他應收款項	628,115	2,711,714	1,011,111	4,711,111

陽光能源控股有限公司及其子公司

合併損益表

民國九十九年及九十八年一月一日至十二月三十一日

單位：千元

	民國99年度		民國98年度	
	人民幣	新台幣	人民幣	新台幣
營業額	\$ 1,854,769	8,236,102	658,720	3,090,582
銷售成本	(1,441,526)	(5,401,096)	(564,500)	(3,117,701)
毛利(毛損)	413,243	1,835,006	(5,780)	(27,119)
其他收入	23,174	102,904	14,898	69,899
其他(虧損)收益淨額	(2,274)	(10,098)	2,890	13,559
銷售及分銷開支	(9,659)	(42,935)	(5,311)	(24,918)
行政開支	(123,577)	(548,744)	(105,521)	(495,083)
研發費用(虧損)	300,897	1,336,133	(98,824)	(463,662)
融資成本	(18,005)	(79,956)	(13,942)	(74,797)
除稅前利潤(虧損)	282,891	1,256,177	(114,766)	(538,459)
所得稅(開支)抵免	(71,444)	(317,247)	16,624	77,996
年度利潤(虧損)	\$ 211,447	938,930	(98,142)	(460,463)
以下人士應佔：				
本公司權益股東	\$ 214,121	950,804	(98,098)	(450,257)
非控制性權益	(2,674)	(11,874)	(44)	(206)
年度利潤(虧損)	\$ 211,447	938,930	(98,142)	(460,463)

陽光能源控股有限公司及其子公司

合併全面收入表

民國九十九年及九十八年一月一日至十二月三十一日

單位：千元

	民國九十九年度		民國九十八年度	
	人民幣	新台幣	人民幣	新台幣
年度利潤／(虧損)	\$ 211,447	938,930	(98,142)	(460,463)
年度其他全面收入				
換算中華人民共和國(「中國」)以外附屬公司業務之匯兌差額				
3) 年度全面收入總額		186,826	(7,906)	(37,923)

中國國際航空股份有限公司
 合併股東權益變動表
 民國九十九年及九十八年一月一日至十二月三十一日

單位：人民幣千元

	本公司權益股東應佔權益							非控制性		合計
	一般									
	股本	股份溢價	儲備	資本公積	匯兌儲備	其他儲備				
民國九十八年十二月三十一日	\$ 382,458	948,428	88,810	58,845	(18,475)	(48,718)	222,264	37,175	35,046	(186,048)

陽光能源控股有限公司及其子公司
 合併股東權益變動表(續)
 民國九十九年及九十八年一月一日至十二月三十一日

單位：新台幣千元

	本公司權益股東應佔權益								非控制性 權益	權益總額
	股本	股份溢價	一般 儲備金	資本儲備	匯兌儲備	其他儲備	保留盈餘	小計		
於民國九十八年一月一日	\$ 714,040	3,475,939	416,679	161,783	(12,053)	(312,990)	1,484,758	5,928,156	-	5,928,156
上年度獲批准股息	-	(118,989)	-	-	-	-	-	(118,989)	-	(118,989)
以股份發行代替現金股息	2,276	67,055	-	-	-	-	-	69,331	-	69,331
根據台灣存託憑證上市發行股份	41,400	899,728	-	-	-	-	-			

陽光能源控股有限公司及其子公司

合併現金流量表

民國九十九年及九十八年三月三十一日

單位：千元

	民國 99 年度		民國 98 年度	
	人民幣	新台幣	人民幣	新台幣
管活動				
稅前利潤／(虧損)	\$ 182,891	1,256,177	\$ (114,766)	(538,459)
整：				
折舊及攤銷	54,460	241,830	32,738	153,600
出售物業、廠房及設備的 虧損	-	-	901	4,127
按權益結算以股份支付款 項開支	7,752	21,101	25,046	117,511
存貨撇減	-	-	172,648	810,030
應收貿易賬款減值	449	1,994	4,752	22,296
融資成本	18,006	79,956	15,942	74,797
銀行存款利息收入	(2,786)	(12,371)	(1,953)	(9,163)
匯兌(虧損)/收益	1,624	7,211	(1,555)	(7,296)
就保證作出的撥備	870	3,863	-	-
計營運資金變動的經營利 潤	360,266	1,599,761	133,753	627,543
貸減少/(增加)	62,925	279,418	(219,381)	(1,028,822)
收買易賬款及其他應收款項 增加	(260,773)	(1,157,963)	(131,267)	(615,878)
材料的預付款項減少/(增加)	67,153	298,193	(2,908)	(2,644)
付買易賬款及其他應付款項 增加/(減少)	199,869	887,518	(73,700)	(341,094)
延收入增加	105,604	468,935	36,968	173,446
管活動所得/(所用)現金	535,044	2,375,862	(255,435)	(1,198,449)
付中國所得稅	(13,676)	(60,728)	(785)	(3,683)
退回中國所得稅	-	-	1,093	5,128
管活動所得/(所用)現金淨額	521,368	2,315,134	(255,127)	(1,197,004)

陽光能源控股有限公司及其子公司


台灣證券交易所

民國九十九年及九十八年一月一日至十二月三十一日

單位：千元

	九十九年度		九十八年度	
	人民幣	新台幣	人民幣	新台幣
投資活動				
取得銀行存款及存放同業之存款	603,040	1,670,598	55,133	491,03
出售物業、設備及其他資產	187,031	1,134,239	-	-
收購附屬公司	1,076	28,031	17,633	131,11
出售或收回可供出售之金融資產	11,831	77,890	17,026	187,71
出售物業、設備及其他資產之現金	1,034	4,351	-	-
出售物業、設備及其他資產之現金	1,034	1,171	1,034	8,11
	<u>1,004,016</u>	<u>3,006,176</u>	<u>91,226</u>	<u>817,06</u>
投資活動所用現金淨額	<u>(1,666,216)</u>	<u>(2,803,166)</u>	<u>(2,696)</u>	<u>(791,48</u>
融資活動				
置存已抵押存款	(59,097)	(263,420)	(44,055)	(206,69
償還已抵押存款	29,039	128,948	25,071	117,60
已付股息	-	-	(10,584)	(49,65
銀行貸款所得款項	984,573	3,371,996	447,154	2,097,90
銀行貸款之還款	(610,836)	(2,712,417)	(302,460)	(1,419,08
根據購股權計劃發行股份所得款項	-	-	18,937	88,84
台灣存託憑證上市所得款項	-	-	200,590	941,10
少數股東注資	22,050	97,913	19,605	91,90
台灣存託憑證上市之股份發行成本	-	-	(1,034)	(8,11
	<u>366,729</u>	<u>1,493,020</u>	<u>307,718</u>	<u>1,503,07</u>
融資活動所得現金淨額	<u>366,729</u>	<u>1,493,020</u>	<u>307,718</u>	<u>1,503,07</u>
現金及現金等價物之增加	<u>(1,299,487)</u>	<u>(1,310,146)</u>	<u>(3,978)</u>	<u>(288,41</u>
現金及現金等價物之結餘	1,299,487	1,310,146	3,978	288,41

附 件 三



陽光能源控股有限公司及其子公司

合併資產負債表(續)

(依中華民國會計原則重編)

民國九十九年及九十八年十二月三十一日

單位：新台幣千元

	99.12.31			98.12.31		
	依所屬國法令及會計原則 規定編製之金額(註2)	依我國法令及會計原 則規定調節之金額	依我國規定編製之金額	依所屬國法令及會計原則 規定編製之金額(註2)	依我國法令及會計原 則規定調節之金額	依我國規定編製之金額
負債及股東權益						
流動負債：						
短期借款	\$ 2,699,695	-	2,699,695	\$ 1,557,214	-	1,557,214
應付票據及應付	1,301,595	-	1,301,595	941,870	-	941,870
應付票據及應付-關係人	11,914	-	11,914	124,459	-	124,459
應付帳項-關係人	-	-	-	800	-	800
預付帳項	197,841	-	197,841	111,956	-	111,956
應付費用及其他流動負債	553,818	-	553,818	188,874	-	188,874
流動負債合計	4,944,834	-	4,944,834	2,324,653	-	2,324,653
長期負債：						
長期借款	391,136	-	391,136	343,566	-	343,566
其他負債：						
遞延收入	767,765	-	767,765	515,765	-	515,765
遞延所得稅負債	95,679	-	95,679	21,909	-	21,909
其他負債	6,150	-	6,150	-	-	-
其他負債合計	869,614	-	869,614	537,674	-	537,674
負債合計	5,735,634	-	5,735,634	3,005,932	-	3,005,932
股東權益：						
股本	721,395	-	721,395	760,000	-	760,000
資本公積	4,051,541	-	4,051,541	4,051,541	-	4,051,541
盈餘公積-淨	721,013	-	721,013	15,879	-	15,879
盈餘公積-稅	13,741,449	64,990	13,741,449	1,140,013	62,700	1,140,013
盈餘公積合計	15,597,808	64,990	15,597,808	1,171,903	62,700	1,171,903
其他權益類	12,375	-	12,375	61,778	-	61,778
股東權益合計	15,307,998	764,951	15,307,998	5,901,603	782,700	5,901,603
負債及股東權益總計	\$ 13,512,437	\$ 764,951	\$ 13,512,437	\$ 8,907,535	\$ 782,700	\$ 8,907,535

附註：民國九十九年度財務報表之所有資產、負債、股東權益及資料均金額，均已按中華民國會計原則重編。

陽光能源控股有限公司及其子公司
合併資產負債表及合併損益表重編

一九九九年及九十八年度

重編原則

陽光能源控股有限公司及其子公司(以下簡稱合併公司)如附件四所列之民國九十九年度及九十八年度財務報告,係包括陽光能源控股有限公司(以下簡稱公司)及其子公司之合併財務資訊。合併公司民國九十九年度及九十八年依香港法令及香港財務報告準則(以下簡稱香港一般公認會計原則)編製之合併資產負債表及合併損益表,因適用之會計原則不同,與我國「證券發行人財務報告準則」、「商業會計法」、「商業會計處理準則」及「金融機構會計處理準則」(以下簡稱中華民國一般公認會計原則)規定不同,業經本會計師

一、合併財
陽

國九十
稱本公
度依香
併資產
務報告
準則

查「證券發行人財務報告準則」(82)台財證(六)第 01073

號函「臺灣與發行台灣存託憑證外國公司財務報告準則」

二、中華民國一般公認會計原則與香港會計準則之特定重大差異彙總說明

現行已發布生效之中華民國與香港一般公認會計原則在核算方面可能存在重大差異，其中影響合併公司民國九十九年度及九十八年「行

中華民國一般香港一般對重編合併
公認會計原則公認會計原則財務報表之影響

期間之長短，劃分為流

動或非流動項目。

遞延所得稅資產須全額只有當所得稅利益不影響重編財務報表之
認列，如有證據顯示遞「很可能」實現時才表達。

遞所得稅資產之一部份認列遞延所得稅資

或全部有百分之五十以產，「很可能」保定

上之機率不會實現時，最為「比不發生更有

則該部分或全部應全數可能」。


列入備抵評價科目，以

減少遞延所得稅資產。


(五)合併全面收入 未有相關揭露規定。 分別揭露合併損益表不影響重編財 務
表 及合併全面收入表。 表達。

()





()



本公司及子公司原以人民幣編製之合併財務報表，謹依規定匯率編製按新台幣換算之主要財務報表：

- 一、合併資產負債表。
- 二、合併損益表。
- 三、合併全面收入表
- 四、合併股東權益變動表。
- 五、合併現金流量表。


民國九十八年度及九十七年度比較報表之所有科目金額，係分別以民國九十八年十二月三十一日之人民幣對新台幣匯率(RMB\$1：NT\$4.6918)及民國九十七年十二月三十一日之人民幣對新台幣匯率(RMB\$1：NT\$4.8161)換算。

最近三年度人民幣對新台幣匯率最高、最低及平均匯率如下：

	<u>月收盤最高</u>	<u>月收盤最低</u>	<u>月收盤平均</u>
民國九十八年度	RMB\$1：NT\$5.0218	RMB\$1：NT\$4.7276	RMB\$1：NT\$4.8389
民國九十七年度	RMB\$1：NT\$4.8495	RMB\$1：NT\$4.3256	RMB\$1：NT\$4.5404
民國九十六年度	RMB\$1：NT\$4.3974	RMB\$1：NT\$4.2066	RMB\$1：NT\$4.3180

陽光能源控股有限公司及其子公司

				物業、廠房及設備	3
536,849	3,518,788	394,665	1,900,746	購買物業、廠房及設備	
40,264	296,822	114,987	553,789	租賃	
53,948	300,031	47,508	228,804	租賃預付款項	
14,068	1,004,364	170,809	822,633	原材料的預付款項	
12,925	201,396	31,581	152,097	遞延稅項資產	
11,054	4,321,401	759,550	3,658,069	流動資產	
				存貨	
11,288	2,070,435	395,533	1,904,927	應收貿易賬款及其他應收款項	
105,361	1,901,872	322,976	1,555,485	即期可收回稅項	
-	-	1,878	9,843	其他應收款項	4
155	308,677	25,071	120,744	銀行及手頭現金	2
191	1,108,161	270,402	1,392,283	流動負債	1,331
123	1,287,165	1,012,200	4,892,424	應付貿易賬款及其他應付款項	204
170	947,508	312,434	1,213,743	應付銀行貸款	283
174	1,337,214	318,340	1,031,450	短期應付稅項	49
14	111	611	29,783		
12	2,324,411	1,031,000	1,031,000		



陽光能源股份有限公司及其子公司

合併全面收入表

民國九十八年及九十七年一月一日至十二月三十一日

單位：千元

	民國九十八年度		民國九十七年度	
	人民幣	新台幣	人民幣	新台幣
年度(虧損)/利潤	(98,142)	(460,463)	83,379	401,562
年度其他全面收入				
換算海外業務財務報表之匯兌差額	(7,906)	(37,093)	(2,212)	(10,653)
年度全面收入總額	<u>(106,048)</u>	<u>(497,556)</u>	<u>81,167</u>	<u>390,909</u>
以下人士應佔全面收入：				
本公司權益股東	(106,004)	(497,350)	81,167	390,909

陽光能源控股有限公司及其子公司
 合併股東權益變動表
 民國九十八年及九十七年一月一日至十二月三十一日

單位：人民幣千元

	本公司權益股東應佔權益							少數 股東權益	權益總額
	股本	股份溢價	一般 儲備金	資本儲備	匯兌儲備	其他儲備	保留盈利		
於民國九十七年一月一日	\$ 279	367,562	55,171	10,054	(357)	(66,718)	632,717	-	632,717
上年度獲批准股息	-	(88,258)	-	-	-	-	(88,258)	-	(88,258)
資本化發行	2,220	-	-	-	-	-	-	-	2,220
其他	-	-	-	-	-	-	-	-	-
於民國九十八年十二月三十一日	\$ 2,509	279,304	55,171	10,054	(357)	(66,718)	514,963	-	514,963

陽光能源控股有限公司及其子公司
合併股東權益變動表(續)
民國九十八年及九十七年一月一日至十二月三十一日

單位：新台幣千元

	本公司權益股東應佔權益								少數股東權益總額	
	股本	股份溢價	一般				保留盈利	小計		
			儲備金	資本儲備	匯兌儲備	其他儲備				
於民國九十八年一月一日	\$ 1,344	3,770,215	265,709	48,421	(1,719)	(321,282)	1,284,540	3,047,228	-	3,047,228
上年度獲批准股息	-	(425,060)	-	-	-	-	-	(425,060)	-	(425,060)
資本化發行	621,691	(621,691)	-	-	-	-	-	-	-	-
根據全球發售發行股份	109,923	3,099,820	-	-	-	-	-	3,209,743	-	3,209,743
股份發行成本	-	(255,258)	-	-	-	-	-	(255,258)	-	(255,258)
以股份支付款項	-	-	-	117,648	-	-	-	117,648	-	117,648
分配	-	-	182,009	-	-	-	(162,009)	-	-	-
年度全面收益總額	-	-	-	-	-	-	401,562	390,909	-	390,909
於民國九十七年十二月三十一日	\$ 732,958	3,568,026	427,718	166,069	(12,372)	(321,282)	1,554,933	6,085,210	-	6,085,210
於民國九十八年一月一日	\$ 714,040	3,475,939	416,679	161,783	-	(321,282)	1,554,933	6,085,210	-	6,085,210

陽光能源控股有限公司及其子公司

合併現金流量表

民國九十八年及九十七年一月一日至十二月三十一日

單位：千元

	民國98年度		民國97年度	
	人民幣	新台幣	人民幣	新台幣
經營活動				
除稅前(虧損)/利潤	\$ (114,766)	(538,459)	117,370	565,266
調整：				
—折舊及攤銷	32,738	153,600	21,702	104,519
—出售物業、廠房及設備的虧損	901	4,227	4	19
—按權益結算出股份支付款項開支	25,046	117,511	24,428	117,647
—存貨撇減	172,648	810,030	220,235	1,060,674
—應收貿易賬款減值	4,752	22,296	-	-
—融資成本	15,942	74,797	3,290	15,673
—存款利息收入	(1,953)	(9,163)	(3,982)	(18,178)
—匯兌收益	(1,555)	(7,296)	(1,211)	(5,832)
未計入				
(虧損)/利潤	133,753	627,543	381,836	1,838,960
存貨增加	(219,281)	(1,028,822)	(477,936)	(2,301,788)
應收貿易賬款及其他應收款項增加	(131,267)	(615,878)	(135,910)	(622,556)
應付貿易賬款及其他應付款項	2,890	(13,644)	(170,809)	(822,683)
應付利息及應付稅項				
—應付利息	(12,700)	(341,094)	(106,365)	(611,597)
—應付稅項	(12,566)	(171,312)	(1,264)	(1,110)
—應付股息	(1,000)	(1,000)	(1,000)	(1,000)
—應付利息及應付稅項	(26,266)	(513,406)	(108,629)	(613,617)
其他				
現金及銀行存款增加	13,509	(309,909)	(133,509)	(1,178,472)
現金及銀行存款	1,262,921	1,027,724	144,312	1,764,716

陽光能源控股有限公司及其子公司

合併現金流量表(續)

民國九十八年及九十七年一月一日至十二月三十一日

單位：千元

	民國98年度		民國97年度	
	人民幣	新台幣	人民幣	新台幣
投資活動				
就購置物業、廠房及設備支付的款項	(38,755)	(492,751)	(298,916)	(1,459,809)
租賃預付款項	(17,503)	(82,121)	-	-
到期為三個月以上的銀行存款	(57,020)	(267,526)	-	-
出售物業、廠房及設備所得款項	7	33	14	67
已收利息	1,953	9,163	3,982	19,178
投資活動所用現金淨額	(168,696)	(791,488)	(194,920)	(1,420,364)
融資活動				
置存已抵押存款	(44,055)	(206,697)	(25,071)	(120,745)
已付股息	(10,584)	(49,658)	(55,238)	(425,059)
銀行借款所得款項	447,154	2,097,957	324,550	1,563,210
銀行借款還款	(302,460)	(1,419,082)	(237,000)	(1,141,416)
根據購股權計劃發行股份所得款項	15,937	88,849	-	-
長期存款及應付票所得款項	200,590	941,128	-	-
少數股東注資	19,605	91,983	-	-
全球發售所得款項	-	-	666,461	3,209,743
股份發行成本	(3,780)	(17,735)	(53,001)	(255,258)
已付利息	(17,130)	(80,371)	(6,195)	(29,836)
融資活動所得現金淨額	333,548	1,564,002	581,636	2,801,217
現金及現金等價物之減少淨額	(90,475)	(424,490)	(77,556)	(375,662)
年初現金及現金等價物	1,111,111	1,111,111	1,111,111	1,111,111
年終現金及現金等價物	1,020,636	686,621	1,033,555	735,449

附 件 三

陽光能源控股有限公司及其子公司

合併資產負債表

(按中國會計準則編製)

	2017年12月31日	2016年12月31日	2017年12月31日	2016年12月31日
流動資產：			負債及股東權益	
現金及銀行存款	1,008,191	1,302,233	流動負債：	
應收賬款	311,124	337,723	預收賬項	1,177,228
存貨	2,070,433	1,904,927	應付賬項	1,033,487
預付款項	13,512	9,045	應付費用及其他流動負債	14,870
預付款項—關係人	37,911	130,404	預收賬項—關係人	300
預收賬項	111,956	219,545	預收賬項	111,956
存貨	2,070,433	1,904,927	應付費用及其他流動負債	188,854
銀行存款	206,697	120,744	流動負債合計	2,324,655
預付款項及其他流動資產	787,880	935,025	長期負債：	
遞延所得稅資產—流動	22,877	133,435	長期借款	343,566
流動資產合計	5,310,042	5,070,331	其他負債：	
非流動資產：			遞延收入	315,763
房屋及建築	151,179	94,136	遞延所得稅負債	146,087
			其他負債	14,870
			股東權益：	
			股本	1,000,000
			資本公積金	1,000,000
			盈餘	1,000,000
			其他權益	146,087
			股東權益合計	3,155,937
			負債及股東權益合計	5,480,602

陽光能源控股有限公司及其子公司

合併損益表

(依中華民國會計原則重編)

民國九十八年及九十七年一月一日至十二月三十一日

單位：新台幣千元

	98 年度	97 年度
營業收入	\$ 3,090,582	7,190,124
營業成本	<u>(3,103,626)</u>	<u>(6,089,597)</u>
營業毛利	(13,044)	1,100,527
營業費用	<u>(520,001)</u>	<u>(521,849)</u>
營業淨利	<u>(533,045)</u>	<u>578,678</u>
營業外收入及利益：		
利息收入	9,163	19,178
政府補助收入	47,026	6,092
出售不動產收入	2,656	16,678
兌換利益淨額	17,786	-
什項收入	<u>11,054</u>	<u>11,545</u>
	<u>87,685</u>	<u>53,493</u>
營業外費用及損失：		
利息費用	(74,797)	(15,845)
處分固定資產損失淨額	(4,227)	(19)
兌換損失淨額	<u>-</u>	<u>(36,593)</u>
	<u>(79,024)</u>	<u>(52,457)</u>
稅前淨利(損)	(524,384)	579,714
所得稅利益(費用)	<u>77,996</u>	<u>(163,704)</u>
本期淨利(損)	<u>\$ (446,388)</u>	<u>416,010</u>
歸屬于：		
母公司股東	\$ (446,182)	416,010
少數股權	<u>(206)</u>	<u>-</u>
	<u>\$ (446,388)</u>	<u>416,010</u>
基本每股盈餘(單位：新台幣元)	<u>\$ (0.26)</u>	<u>0.26</u>

註：民國九十八年度財務報表之所有資產、負債、股東權益及損益科目金額，係以民國 98 年 12 月 31 日之匯率 RMB\$1=NT\$4.6918 換算。

民國九十七年度財務報表之所有資產、負債、股東權益及損益科目金額，係以民國 97 年 12 月 31 日之匯率 RMB\$1=NT\$4.8161 換算。

代表人：許炳洲

經理人：邱權則

會計主管：王慧佳

陽光能源控股有限公司及其子公司
合併資產負債表及合併損益表重編說明
民國九十八年度及九十七年度

一、合併財務報表重編原則

陽光能源控股有限公司及其子公司(以下簡稱合併公司)如附件四所列之民國九十八年度及九十七年度財務報告，係包括陽光能源控股有限公司(以下簡稱本公司)及其子公司之合併財務資訊。合併公司民國九十八年度及九十七年度依香港法令及香港財務報告準則(以下簡稱香港一般公認會計原則)編製之合併資產負債表及合併損益表，因適用之會計原則

二、中華民國一般公認會計原則與香港財務報告準則之特定重大差異彙總說明

現行已發布生效之中華民國與香港一般公認會計原則在特定方面可能有重大差異，其中影響合併公司民國九十八年度及九十七年度合併資產負債表及合併損益表，進而影響重編合併財務報表之主要差異，彙總說明如下：

中華民國一般公認會計原則	重編合併公認會計原則	財務報表之影響
(一)財務報表格式	依據證券發行人財務報告編製準則規定之資產負債表	資產負債表依非流動已依中華民國財務報告編製準則規定之資產、流動資產、流規定予以表達揭露。

會計學原則

會計學原則

會計學原則

會計學原則

會計學原則

會計學原則

會計學原則

會計學原則

會計學原則

xix

()





()

陽光能源控股有限公司及其子公司
民國九十七年及九十六年度財務報表暨會計師複核報告
(募集與發行台灣存託憑證用外國公司財務報告)

目 錄

	內	附 件
目 錄		
本國會計師複核報告		
一、查核報告	1	
二、會計師查核報告	2	
三、合併資產負債表及損益表重編說明(除合併財務報表重編原則及中華民國及香港一般公認會計原則之差異彙總說明)	3	15
複合會計師查核報告(中譯本及原文)	14	15
相關註或附表(中譯本及原文)	19	15
		15

) () () ()

本公司及子公司原以人民幣編製之合併財務報表，謹依規定匯率編製按新台幣換算之主要財務報表：

- 一、合併資產負債表。
- 二、合併損益表。
- 三、合併股東權益變動表。
- 四、合併現金流量表。

民國九十七年度及九十六年度比較報表之所有科目金額，係分別以民國九十七年十二月三十一日之人民幣對新台幣匯率(RMB\$1:NT\$4.8161)及民國九十六年十二月三十一日之人民幣對新台幣匯率(RMB\$1:NT\$4.4418)換算。

最近三年度人民幣對新台幣匯率最高、最低及平均匯率如下：

	<u>月收盤最高</u>	<u>月收盤最低</u>	<u>月收盤平均</u>
民國九十七年度	RMB\$1:NT\$4.8495	RMB\$1:NT\$4.3256	RMB\$1:NT\$4.5404
民國九十六年度	RMB\$1:NT\$4.3974	RMB\$1:NT\$4.2066	RMB\$1:NT\$4.3180
民國九十五年度	RMB\$1:NT\$4.2016	RMB\$1:NT\$3.9631	RMB\$1:NT\$4.0808

陽光能源控股有限公司及其子公司

合併資產負債表

民國九十七年及九十六年十二月三十一日

單位：千元

	民國97年12月31日		民國96年12月31日	
	人民幣	新台幣	人民幣	新台幣
非流動資產				
物業、廠房及設備	\$ 394,665	1,900,746	175,379	778,999
租賃預付款項	47,508	228,804	48,486	215,365
購置物業、廠房及設備的預	114,987	552,119	53,092	235,000
計延稅項資產	31,581	152,097	922	4,095
	<u>588,741</u>	<u>2,835,436</u>	<u>277,879</u>	<u>1,234,283</u>
流動資產				
存貨	395,533	1,904,927	137,832	612,222
應收貿易賬款及其他應收款	493,785	2,378,118	187,066	830,910
項				
可收回稅項	1,878	9,045	-	-
已抵押存款	25,071	120,744	120	533
現金及現金等價物	270,402	1,302,283	348,978	1,550,090
	<u>1,186,669</u>	<u>5,715,117</u>	<u>673,996</u>	<u>2,993,755</u>
流動負債				
短期銀行貸款	214,580	1,033,439	127,000	564,109
應付貿易賬款及其他應付款	252,433	1,215,743	144,068	639,921
項				
短期應付稅項	1,215	20,781	18,452	81,061
	<u>468,228</u>	<u>2,269,963</u>	<u>289,520</u>	<u>1,285,091</u>
資本及儲備				
實繳/已發行資本	\$ 152,189	732,958	279	1,339
儲備	1,111,325	5,352,252	632,438	2,809,163
權益總額	\$ <u>1,263,514</u>	<u>6,085,210</u>	<u>632,717</u>	<u>2,810,502</u>

陽光能源控股有限公司及其子公司

合併損益表

民國九十七年及九十六年一月一日至十二月三十一日止

單位：千元

	民國 97 年度		民國 96 年度	
	人 民 幣	新 台 幣	人 民 幣	新 台 幣
營業額	\$ 1,492,935	792,90,124	1,015,538	4,510,800
銷售成本	(1,267,425)	(6,104,045)	(692,412)	(3,075,500)
毛利	225,510	1,086,079	323,126	1,435,300
其他收入	11,107	73,493	61,763	362,100

陽光能源控股有限公司及其子公司
 合併股東權益變動表
 民國九十七年及九十六年一月一日至十二月三十一日

單位：人民幣千元

		本公司		本公司之子公司		本公司及本公司之子公司		本公司及本公司之子公司		
		九十七年	九十六年	九十七年	九十六年	九十七年	九十六年	九十七年	九十六年	
				292,241	292,241	24,248	316,489			股息
858)	-	-	-	(84,300)	(84,300)	(29,358)	(113,658)			因重組而產生的權益
160	-	-	-	-	-	(74,782)	(74,782)			股東貸款資本化
063)	143,849	-	-	(66,786)	-	-	-			因重組而產生的權益
33	60,857	-	-	-	-	60,890	(60,890)			收購少數股東權益
149	162,856	-	-	-	-	163,005	-			發行新股份
	-	-	10,054	-	-	10,054	-			以股份支付款項
	-	39,170	-	-	-	-	-			分配
	-	-	-	(357)	-	(357)	-			換算附屬公司財務報表產生的匯兌
	-	-	-	-	-	-	(357)			差額
179	<u>367,562</u>	<u>95,171</u>	<u>10,054</u>	<u>(357)</u>	<u>(66,710)</u>	<u>266,718</u>	<u>632,717</u>			於民國九十六年十二月三十一日
279	367,562	55,171	10,054	(357)	(66,710)	266,718	632,717			於民國九十七年一月一日
						83,379	83,379			年度利潤
	(88,258)	-	-	-	-	-	(88,258)			股息
086	(129,086)	-	-	-	-	-	-			資本化發行
824	642,437	-	-	-	-	-	-			根據全球發售發行股份
	(53,001)	-	-	-	-	-	(53,001)			以股份支付款項
	-	-	24,428	-	-	-	24,428			分配
	-	33,639	-	-	-	(33,639)	-			換算附屬公司財務報表產生的匯兌
	-	-	-	(2,212)	-	(2,212)	-			差額
222	<u>540,264</u>	<u>128,810</u>	<u>34,482</u>	<u>(2,569)</u>	<u>(66,710)</u>	<u>316,489</u>	<u>1,263,514</u>			於民國九十七年十二月三十一日

陽光能源控股有限公司及其子公司

合併股東權益變動表

民國九十七年

12月31日

12月31日

12月31日

民國九十六年

12月31日

12月31日

民國九十七年

金額

於民國九十六年十二月三十一日

於民國九十七年一月一日

年度利潤

股息

資本化發行

根據全球發售發行股份

股份發行成本

以股份支付款項

分配

合併股東權益變動表附註

金額

於民國九十七年十二月三十一日

(1,586)

(1,586)

(1,586)

1,239

1,832,637

245,928

44,653

(1,586)

(321,282)

1,284,540

3,047,228

-

2,918,402

265,709

48,421

(1,719)

(321,282)

1,284,540

3,047,228

-

3,047,228

-

-

-

-

-

-

-

-

-

-

-

-

-

-

-

-

-

-

-

-

-

-

-

-

-

-

-

-

-

-

-

-

-

-

-

-

-

-

-

-

-

-

-

-

-

-

-

-

-

-

-

-

-

-

-

-

-

-

-

-

-

-

-

-

-

-

-

-

-

-

-

-

-

(425,060)

-

-

-

-

-

-

-

-

-

-

-

-

-

-

-

-

-

-

-

-

-

-

-

-

-

-

-

-

-

-

-

-

-

-

-

621,691

(621,691)

-

-

-

-

-

-

-

-

-

-

-

-

-

-

-

-

-

-

-

-

-

-

-

-

-

-

-

-

-

-

-

-

109,923

3,099,820

-

-

-

-

-

-

-

-

-

-

-

-

-

-

-

-

-

-

-

-

-

-

-

-

-

-

-

-

-

-

-

-

-

(255,258)

-

-

-

-

-

-

-

-

-

-

-

-

-

-

-

-

-

-

-

-

-

-

-

-

-

-

-

-

-

-

-

-

-

-

-

-

-

-

-

-

-

-

-

-

-

-

-

-

-

-

-

-

-

-

-

-

-

-

-

-

-

-

-

-

-

-

-

-

-

-

-

-

-

-

-

-

-

-

-

-

-

-

-

-

-

-

-

-

-

-

-

-

-

-

-

-

-

-

-

-

-

-

-

-

陽光能源控股有限公司及其子公司

合併現金流量表

	2015年	2014年	2013年	2012年
經營活動所得現金	1,791,747	403,383	(1,754,515)	(364,302)
投資活動所得現金	-	-	-	403,383
融資活動所得現金	-	-	-	-
匯率變動對現金及現金等價物的影響	-	-	-	-
現金及現金等價物增加(減少)淨額	1,791,747	403,383	(1,754,515)	(364,302)
現金及現金等價物	1,791,747	403,383	(1,754,515)	(364,302)

附 件 三

陽光能源控股有限公司及其子公司

合併損益表

(依中華民國會計原則重編)

民國九十七年及九十六年一月一

單位：新台幣千元


	97年度	96年度	
營業收入	\$ 7,190,124	4,510,817	
營業成本	(5,028,923)	(3,068,893)	
營業毛利	2,161,201	1,441,924	
營業費用	(421,849)	(229,170)	
	<u>1,639,352</u>	<u>1,212,754</u>	
營業外收入及利益：			
利息收入	19,178	8,959	
政府補助收入	6,000	15,266	
出售下腳料收入	16,678	-	
什項收入	11,545	6,037	
	<u>53,493</u>	<u>30,262</u>	
營業外費用及損失：			
利息	(1,345)	(33,660)	處分固定資產
損失淨額	(19)	-	兌換損失淨額
	(36,593)	(37,502)	存貨跌價損失
	<u>(1,060,674)</u>	<u>-</u>	
	<u>(1,113,131)</u>	<u>(71,162)</u>	營業外收入及利益
稅前淨額	579,714	1,171,854	營業外費用及損失
所得稅費用	(163,704)	(97,003)	

陽光能源控股有限公司及其子公司

合併資產負債表及合併

二、中華民國一般公認會計原則與香港財務報告準則之特定重大差異

<http://www.hkexnews.hk/listedco/listconews/sehk/200>



()

(Baring Private Equity Asia IV Holding (6) Limited)



.....	118
.....	118
.....	118
.....	119

(Solargiga Energy Holdings Limited)

() (Baring Private Equity Asia IV Holding (6) Limited)

28 5

() 114,614,000

() (

)



()
1.

2010

(Solar Energy Industries Association)

2010

2.6 (2.6GW)
2015 10 (10GW) 2010

2010 7 21

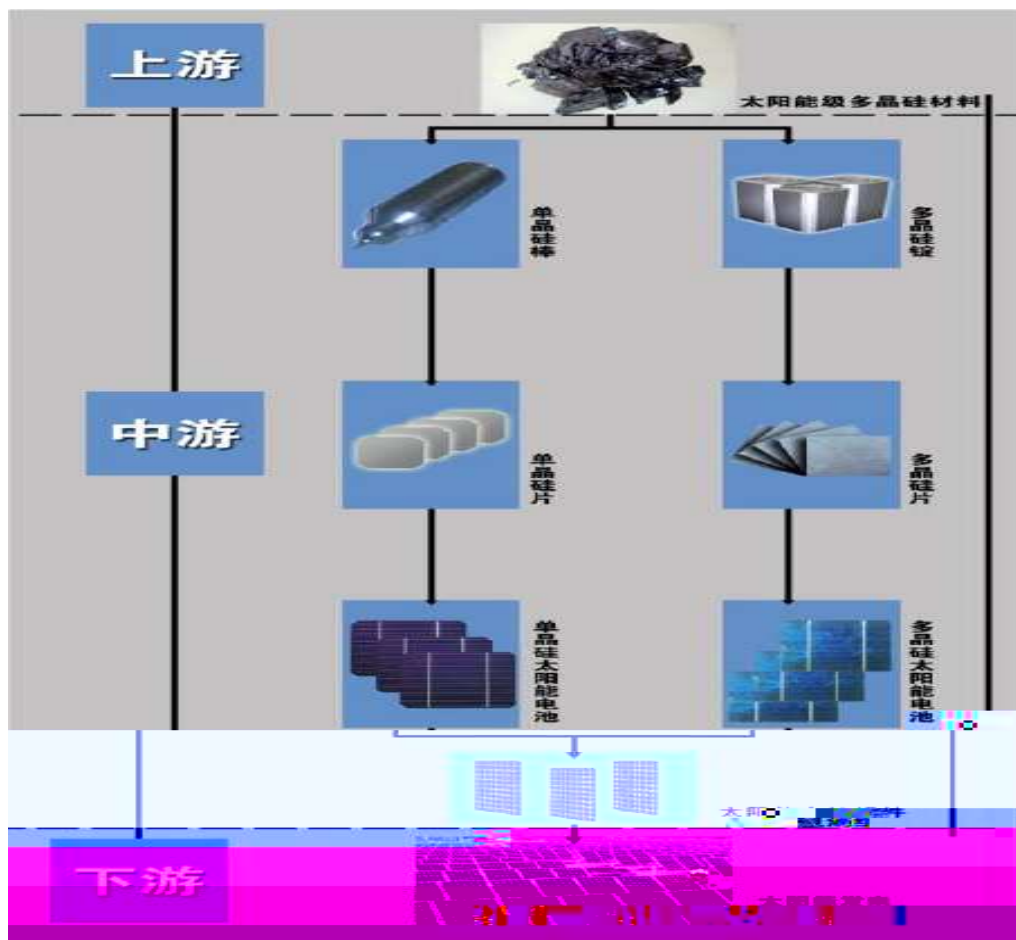
2012 2.5 2013
2021 5
11 2010 5

1997
 2008~2012
 5.2%
 1990

3.

BIVP

2009



()

1.

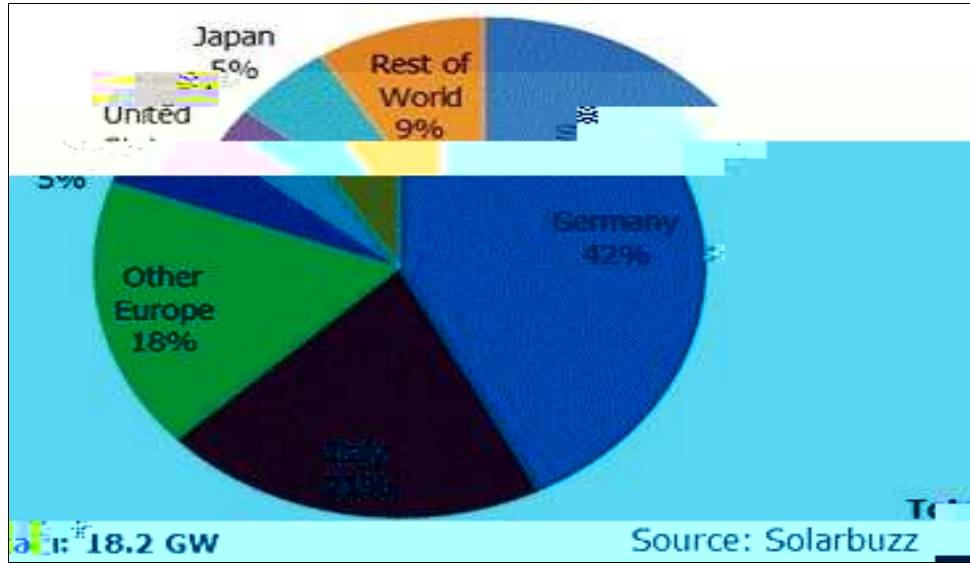
2011 3 11

9.0

6

M.Setek

2010



Solarbuzz Marketbuzz 2011

	2010		20.5GW	2009
9.86GW			13.50%	
	59%	2009	49%	10%
2010			Suntech Power	JA
Solar		First Solar		
		2010		

Solarbuzz

45-54%

Solarbuzz
37%-50%

2010

Solarbuzz

2011

2011

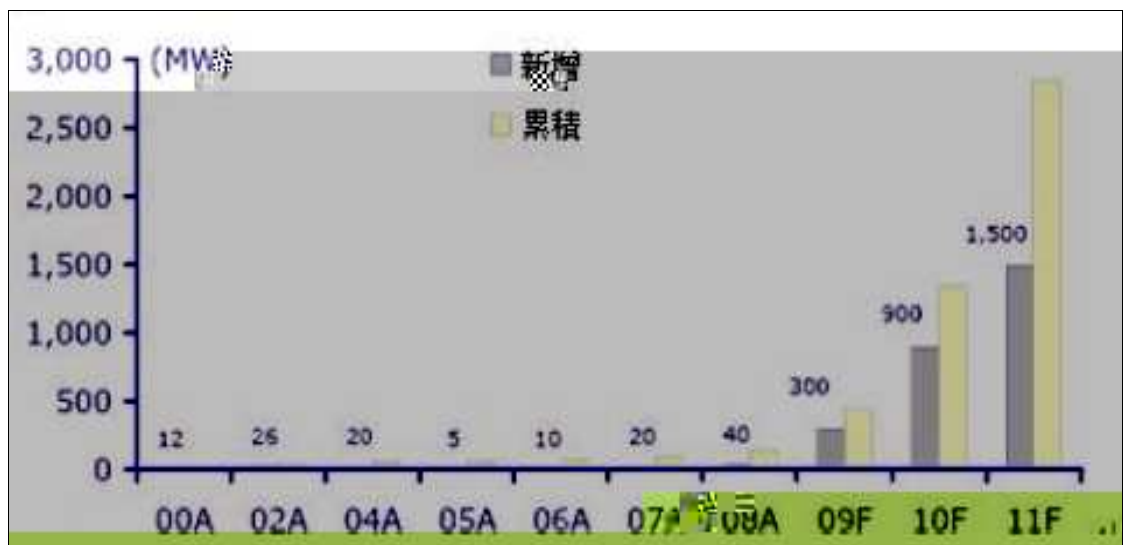
2012

(2)

2010

9.3GW

4



CLSA Asia-Pacific Markets

B.

C.

(3)

2.

%

		2008	2009		2010			
				1	2		1	2
		7,190,124	3,090,582	(4,099,542)	-57.02%	8,236,102	5,145,520	166.49%
		10,768,999	11,902,010	1,133,011	10.52%	22,528,702	10,626,692	89.28%
		11,310,810	6,350,695	(4,960,115)	-43.85%	14,795,957	8,445,262	132.98%
		8,788,993	8,897,766	108,773	1.24%	17,185,170	8,287,404	93.14%
		5,028,923	3,103,626	(1,925,297)	-38.28%	6,387,774	3,284,148	105.82%
		8,233,156	10,679,848	2,446,692	29.72%	16,997,889	6,318,041	59.16%
		9,147,986	6,081,804	(3,066,182)	-33.52%	11,687,488	5,605,684	92.17%
		6,689,429	8,554,785	1,865,356	27.89%	14,332,361	5,777,576	67.54%
		2,161,201	(13,044)	(2,174,245)	-100.60%	1,848,328	1,861,372	14,269.95%
		2,535,843	1,222,162	(1,313,681)	-51.80%	5,530,813	4,308,651	352.54%
		2,162,824	268,891	(1,893,933)	-87.57%	3,108,469	2,839,578	1,056.03%
		2,099,564	342,981	(1,756,583)	-83.66%	2,852,809	2,509,828	731.77%
		521,849	520,001	(1,848)	-0.35%	591,679	71,678	13.78%
		764,060	846,100	82,040	10.74%	1,266,346	420,246	49.67%
		1,107,106	1,067,660	(39,446)	-3.56%	1,329,685	262,025	24.54%
		481,608	337,478	(144,130)	-29.93%	666,741	329,263	97.57%
		1,639,352	(533,045)	(2,172,397)	-132.52%	1,256,649	1,789,694	335.75%
		1,771,783	376,062	(1,395,721)	-78.77%	4,264,467	3,888,405	1,033.98%
		1,055,718	(798,769)	(1,854,487)	-175.66%	1,778,784	2,577,553	322.69%
		1,617,956	5,503	(1,612,453)	-99.66%	2,186,068	2,180,565	39,625.02%
		53,493	87,685	34,192	63.92%	102,904	15,219	17.36%
		157,603	228,314	70,711	44.87%	178,465	(49,849)	-21.83%
		794,329	260,190	(534,139)	-67.24%	358,432	98,242	37.76%
		70,872	201,648	130,776	184.52%	93,070	(108,578)	-53.85%
		1,113,131	79,024	(1,034,107)	-92.90%	90,054	11,030	13.96%
		98,428	83,977	(14,451)	-14.68%	358,170	274,193	326.51%

		1,296,602	(676,831)	(1,973,433)	-152.20%	1,522,567	2,199,398	324.96%
		1,467,895	106,203	(1,361,692)	-92.76%	1,720,070	1,613,867	1519.61%

2008~2010

2008 ~2010

1

2

3 2008 2009 2010

4.8161 4.6918 4.4405

3.

(1)

3,090,582

8,236,102

7,190,124

(57.02%) 166.49%

2009

2008

2009

2008

2009

2009 2008

2010 2009

(3)

		521,849
520,001	591,679	1,639,352
(533,045)	1,256,649	

2009

2008 2009 2008

4,646	2008	16,049	(
	77,099)	2009	
2010	2009	2010	

2009 17,654 48,328

2009 2008

2010 2009

2009 2008

2010 2009

(4)

		53,493
87,685	102,904	1,113,131
79,024	90,054	

		63.92%		47,026
2008	6,092		40,934	2010 2009
	17.36%		2010	
2009	6,255	(29,233)
TDR	945,000		2009	
833	(3,893)	
				2009
2008		92.90%		2008
2009				2008
1,060,674	(220,235)	2008
				36,593
2010	2009			
10,098				
	2009		2008	
				2010
2009				
			2009	2008
	2010	2009		
(5)				
				579,714
(524,384)	1,269,499		2009	
172,648	(829,401)	
2008			2010	
2010		2009		166.49%
2009	342.09%			
	2009		2008	
				2010 2009

()

			1.99	1.43	2.07
			3.78	1.95	2.62
			9.57	(6.94)	13.64
			25.52	5.51	25.21
			36.63	1.83	16.49
			18.66	(3.56)	8.98
			78.95	(69.93)	174.20
			84.78	9.32	91.08
			148.50	1.86	82.84
			34.70	0.00	6.78
			79.09	(68.80)	175.98
			84.38	17.68	101.57
			149.91	7.53	78.67
			54.10	(8.55)	26.25
		5.79	(14.44)	11.56	

45,755
2009 2009 2008 2008 82,385
2009 2008 2010
2009
2009
2010 2009
2009
2010 2008 2009
2010

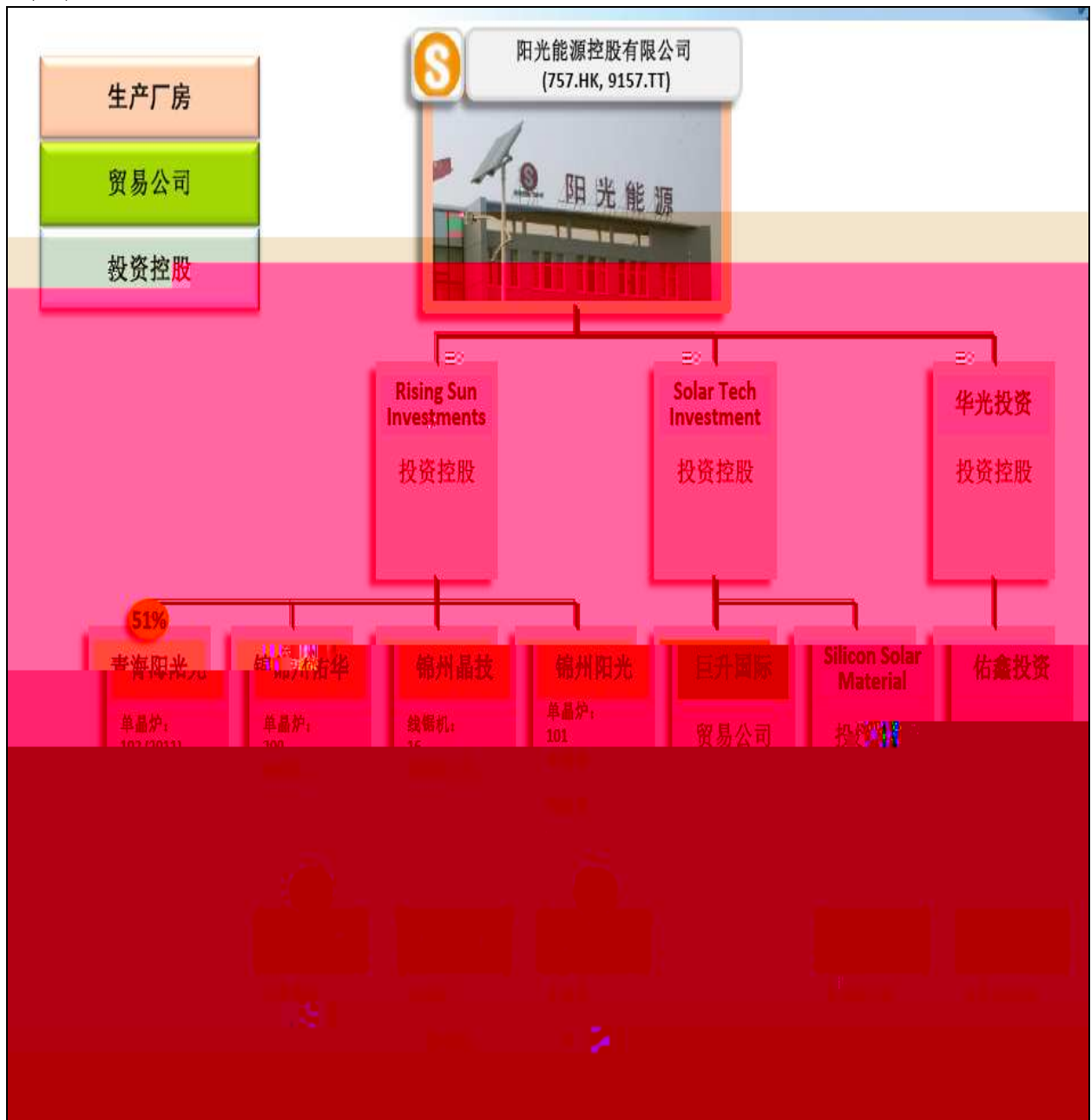
1,269,499
3,574,311

2010

2010

2009
2008 2009

()



()



2008/8/1

35%

()

1.

			12,000	-	-
	/		50,000	-	-
	/				

			39,796	39,796	-
			14,580	14,580	-
2009			90,000	90,000	
			39,796	-	
			43,332	43,332	

98

TDR

2.

3.

4.

5.

20%

()

2008 12 11

0980058665

100,000,000

9.45

945,000

1

()

200,000 (930,000)

2010

()

	2009	2010
	1,690,766,500	1,807,170,425
	2,447,276	-
	6,720,205	-
TDR (1)	5,753,425	-
(B)	1,705,687,406	1,807,170,425
TDR(C)	1,699,933,981	1,707,170,425
(A)	(446,388)	952,252
() (A)/(B)	(0.26)	0.53
TDR () (A) / (B) - (C)	(0.26)	0.56

2009 12 10 100,000,000

100,000,000

0.1

0.088

9.45

2.01

2009 12 11

2009 12 11

100,000,000

100,000,000

2009

5.86%

TDR

2009

2010

(0.26) 0.56

TDR

2009

2010

(0.26) 0.53

2009

/(

)

100,000,000/(100,000,000 1,707,170,425)

5.86%

49

,

2011 6 2

14.50

14.29

14.50

14.15

12.50

86.21%

()

2009

TDR
TDR

TDR

TDR

1.				
2.				
3.				
4.				
5.				
6.				
7.				
8.				
9.				
10.				

11.				
12.				
13.				
14.				
15.				
16.				
17.				
18.				
19.				
20.				
21.				

	(1)	(2)		/	(3)	
	28,654	1,400	50		6,700	5~10
	36,814					

	()		
1	114,614,000	(\$12.50)
	2%		
2			
3	114,614,000	5%	
		3	
		f	

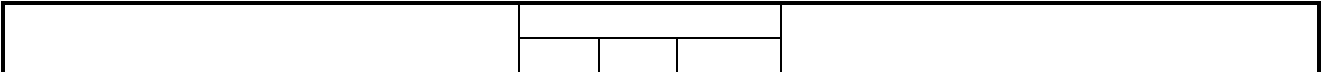
36,814

2009

5.				
6.				
7.				
8.				
9.				
10.				

11.

(1)	135	1			
	<u>135</u>				
(2)	247	2			
	249				
	28	4			
	247				
(3)	247	1			
	250				
	28	4			
	247				
(4)	269				
(5)	270				
12.					



13.

A	100,000,000
B	114,614,000
C = A + B	214,614,000
D	1,807,170,425
C / D	11.88%

2010

() 2008 3 31
0757

/ 2010 2010 2011 2011 2011 /
11 12 1 2 3 2011

2011 3 28

2010

181.6%

18.55

(157)

() (158)

-

36 2



(Solargiga Energy

Holdings Limited)




(Solargiga Energy

Holdings Limited)



(Baring Private Equity Asia IV Holding (6) Limited)

Rajindar Singh






(() 100)



()

(Baring Private Equity Asia IV Holding (6) Limited.)



~(~)Tj / 88.170 186 TL ()' (339165Tj 36 TL ()'